


SISTEMA OPERADOR DE LOS SERVICIOS DE AGUA POTABLE
Y ALCANTARILLADO DEL MUNICIPIO DE SAN PEDRO CHOLULA
ESTADO DE SITUACIÓN FINANCIERA
Al 31 de Julio de 2022 y 2021
(Cifras en pesos)

	2022	2021		2022	2021
ACTIVO			PASIVO		
ACTIVO CIRCULANTE			PASIVO CIRCULANTE		
EFFECTIVO Y EQUIVALENTES	13,262,570.00	1,597,420.64	CUENTAS POR PAGAR A CORTO PLAZO	3,828,610.27	3,902,413.59
DERECHOS A RECIBIR EFECTIVO O EQUIVALENTES	20,058,157.54	19,802,198.10	DOCUMENTOS POR PAGAR A CORTO PLAZO	0.00	0.00
DERECHOS A RECIBIR BIENES O SERVICIOS	0.00	0.00	PORCIÓN A CORTO PLAZO DE LA DEUDA PÚBLICA A LARGO PLAZO	0.00	0.00
INVENTARIOS	0.00	0.00	TÍTULOS Y VALORES A CORTO PLAZO	0.00	0.00
ALMACENES	0.00	0.00	PASIVOS DIFERIDOS A CORTO PLAZO	0.00	0.00
ESTIMACIÓN POR PÉRDIDAS O DETERIORO DE ACTIVOS CIRCULANTES	0.00	0.00	FONDOS Y BIENES DE TERCEROS EN GARANTÍA Y/O ADMINISTRACIÓN A CORTO PLAZO	0.00	0.00
OTROS ACTIVOS CIRCULANTES	0.00	0.00	PROVISIONES A CORTO PLAZO	0.00	0.00
TOTAL DE ACTIVOS CIRCULANTES	33,320,727.54	21,399,618.74	OTROS PASIVOS A CORTO PLAZO	47,714.37	13,740.24
ACTIVO NO CIRCULANTE			TOTAL DE PASIVOS CIRCULANTES	3,876,324.64	3,916,153.83
INVERSIONES FINANCIERAS A LARGO PLAZO	0.00	0.00	PASIVO NO CIRCULANTE		
DERECHOS A RECIBIR EFECTIVO O EQUIVALENTES A LARGO PLAZO	0.00	0.00	CUENTAS POR PAGAR A LARGO PLAZO	0.00	0.00
BIENES INMUEBLES, INFRAESTRUCTURA Y CONSTRUCCIONES EN PROCESO	28,271,286.60	28,271,286.60	DOCUMENTOS POR PAGAR A LARGO PLAZO	0.00	0.00
BIENES MUEBLES	23,305,002.86	22,745,204.86	DEUDA PÚBLICA A LARGO PLAZO	0.00	0.00
ACTIVOS INTANGIBLES	102,600.00	102,600.00	PASIVOS DIFERIDOS A LARGO PLAZO	0.00	0.00
DEPRECIACIÓN, DETERIORO Y AMORTIZACIÓN ACUMULADA DE BIENES	-12,606,780.94	-12,606,780.94	FONDOS Y BIENES DE TERCEROS EN GARANTÍA Y/O ADMINISTRACIÓN A LARGO PLAZO	0.00	0.00
ACTIVOS DIFERIDOS	0.00	0.00	PROVISIONES A LARGO PLAZO	0.00	0.00
ESTIMACIÓN POR PÉRDIDA O DETERIORO DE ACTIVOS NO CIRCULANTES	0.00	0.00	TOTAL DE PASIVOS NO CIRCULANTES	0.00	0.00
OTROS ACTIVOS NO CIRCULANTES	0.00	0.00	TOTAL DEL PASIVO.....	3,876,324.64	3,916,153.83
TOTAL DE ACTIVOS NO CIRCULANTES	39,072,108.52	38,512,310.52	HACIENDA PÚBLICA / PATRIMONIO		
			HACIENDA PÚBLICA/PATRIMONIO CONTRIBUIDO	33,768,171.21	33,768,171.21
			APORTACIONES	20,646,480.17	20,646,480.17
			DONACIONES DE CAPITAL	0.00	0.00
			ACTUALIZACIÓN DE LA HACIENDA PÚBLICA/PATRIMONIO	13,121,691.04	13,121,691.04


SISTEMA OPERADOR DE LOS SERVICIOS DE AGUA POTABLE
Y ALCANTARILLADO DEL MUNICIPIO DE SAN PEDRO CHOLULA
ESTADO DE SITUACIÓN FINANCIERA
Al 31 de Julio de 2022 y 2021
(Cifras en pesos)

	2022	2021		2022	2021
			HACIENDA PÚBLICA/PATRIMONIO GENERADO	34,748,340.21	22,227,604.22
			RESULTADOS DEL EJERCICIO (AHORRO / DESAHORRO)	12,522,541.05	-1,542,912.51
			RESULTADOS DE EJERCICIOS ANTERIORES	26,059,812.93	27,604,530.50
			REVALÚOS	3,286,547.10	3,286,547.10
			RESERVAS	0.00	0.00
			RECTIFICACIONES DE RESULTADOS DE EJERCICIOS ANTERIORES	-7,120,560.87	-7,120,560.87
			EXCESO O INSUFICIENCIA EN LA ACTUALIZACIÓN DE LA HACIENDA PÚBLICA/PATRIMONIO	0.00	0.00
			RESULTADO POR POSICIÓN MONETARIA	0.00	0.00
			RESULTADO POR TENENCIA DE ACTIVOS NO MONETARIOS	0.00	0.00
			TOTAL HACIENDA PÚBLICA/PATRIMONIO.....	68,516,511.42	55,995,775.43
TOTAL DEL ACTIVO.....	72,392,836.06	59,911,929.26	TOTAL DEL PASIVO Y HACIENDA PÚBLICA/PATRIMONIO...	72,392,836.06	59,911,929.26


Bajo protesta de decir verdad declaramos que los Estados Financieros y sus notas, son razonablemente correctos y son responsabilidad del emisor.



JORGE GONZÁLEZ CARRANCO
DIRECTOR GENERAL



OMAR ISRAEL PÉREZ JUÁREZ
SUBDIRECTOR ADMINISTRATIVO



MAURICIO ORTEGA PÉREZ
TESORERO DEL CONSEJO DE ADMINISTRACIÓN